

# Migracija podataka Billans → Minimax

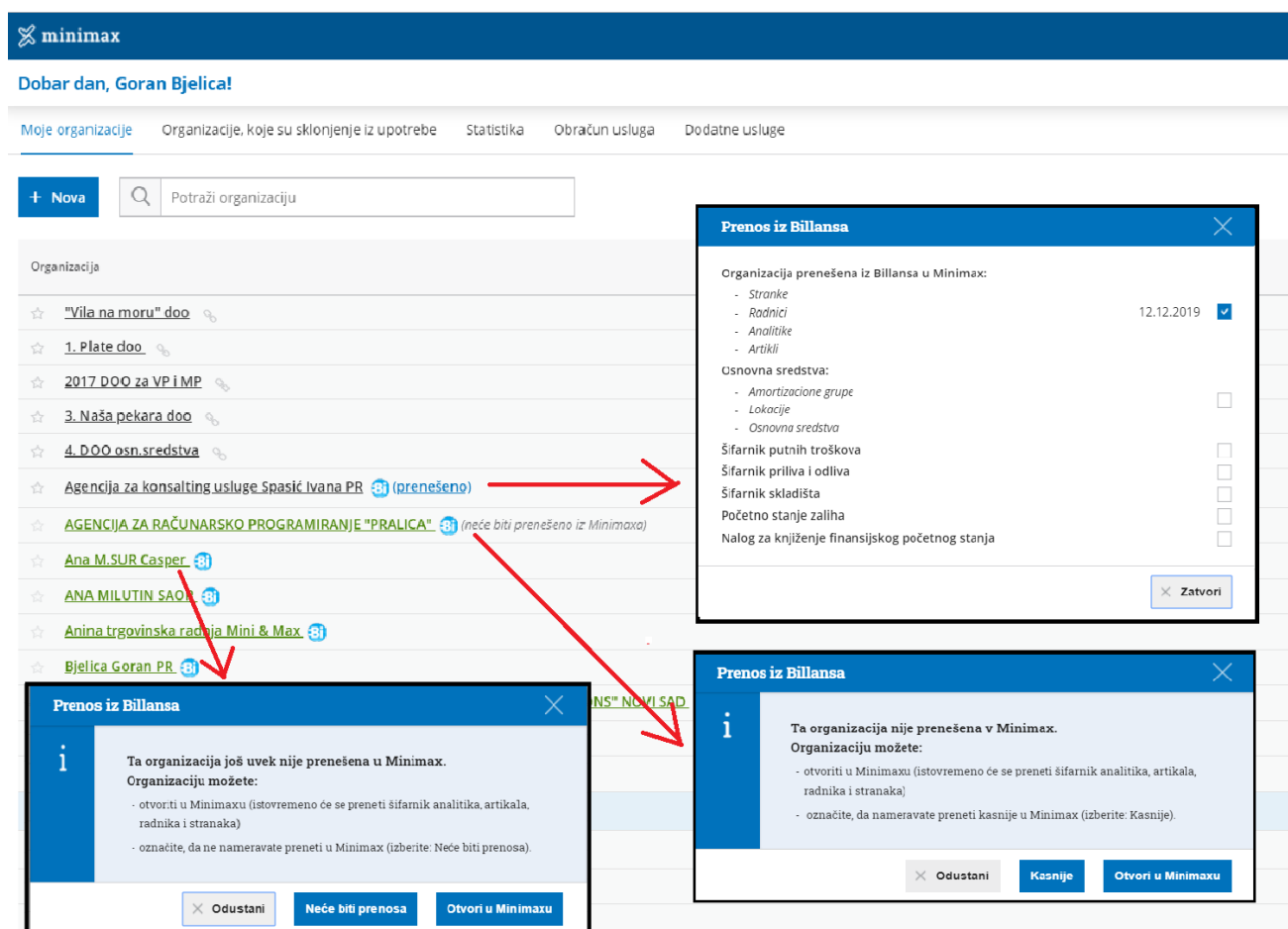
## 1. Uvod:

Svim korisnicima Billans programa omogućili smo prenos podataka u Minimax program. Vrlo je važno da pročitate i da Vi sami odredite na koji način i koji podaci će se preneti u Minimax program. Prenos svih podataka se sastoji iz nekoliko delova/faza.

Automatski prenos koji smo omogućili će biti moguće uraditi najkasnije do 31.07.2020. godine.

## 2. Početna strana – otvaranje pretplatnika u Minimax-u


- Prikazaće se organizacije koje imaju vrstu:
  - Privredno društvo
  - Preduzetnik
  - Druga pravna lica
  - Zadruga



The screenshot shows the Minimax web interface. At the top, there is a navigation bar with the Minimax logo and the user's name, Goran Bjelica. Below the navigation bar, there are several tabs: "Moje organizacije", "Organizacije, koje su sklonjenje iz upotrebe", "Statistika", "Obračun usluga", and "Dodatne usluge". The "Moje organizacije" tab is active, and it shows a list of organizations. The list includes "Vila na moru" doo, "1. Plate doo", "2017 DOO za VP i MP", "3. Naša pekara doo", "4. DOO osn.sredstva", "Agencija za konsalting usluge.Spasić Ivana PR" (marked as "prenešeno"), "AGENCIJA ZA RAČUNARSKO PROGRAMIRANJE 'PRALICA'" (marked as "neće biti prenešeno iz Minimaxa"), "Ana M.SUR Casper", "ANA MILUTIN SAO", "Anina trgovinska radnja Mini & Max", and "Bjelica Goran PR".

Three modal windows are shown, each representing a different organization's migration options:

- Top Modal (Agencija za konsalting usluge.Spasić Ivana PR):** Titled "Prenos iz Billansa", it lists the organization being migrated and the date (12.12.2019). It includes a list of data to be migrated: Stranke, Radnici, Analitike, and Artikli (all checked). It also lists "Osnovna sredstva" (Amortizacione grupe, Lokacije, Osnovna sredstva) and other items like Šifarnik putnih troškova, Šifarnik priliva i odliva, Šifarnik skladišta, Početno stanje zaliha, and Nalog za knjiženje finansijskog početnog stanja (all unchecked).
- Bottom Left Modal (Bjelica Goran PR):** Titled "Prenos iz Billansa", it informs the user that the organization has not yet been migrated. It provides instructions: "otvoriti u Minimaxu (istovremeno će se preneti šifarnik analitika, artikala, radnika i stranaka)" and "označite, da ne nameravate preneti u Minimax (izaberite: Neće biti prenosa)". Buttons include "Odustani", "Neće biti prenosa", and "Otvori u Minimaxu".
- Bottom Right Modal (AGENCIJA ZA RAČUNARSKO PROGRAMIRANJE 'PRALICA'):** Titled "Prenos iz Billansa", it informs the user that the organization has not been migrated. It provides instructions: "otvoriti u Minimaxu (istovremeno će se preneti šifarnik analitika, artikala, radnika i stranaka)" and "označite, da nameravate preneti kasnije u Minimax (izaberite: Kasnije)". Buttons include "Odustani", "Kasnije", and "Otvori u Minimaxu".

- Organizacije na kojima nije pokrenuta migracija podataka nalaze se u planu ( biće označeni sa zelenom bojom ) i imaju logo Billans programa  . Klikom na organizaciju otvara se dijalog za dodavanje organizacije u Minimax program. **Kad kliknemo na dugme Otvoriti u Minimaxu, biće prenešene Analitike, Artikli, Radnici i Stranke.** Klikom na »**Otvoriti u Minimaxu**« možete urediti prenešene podatke organizacije i sačuvati ih.
- Status „**Prenešeno**“ je delimično ili potpuno prenešena organizacija. Klikom na „**Prenešeno**“ otvara se prozor o osnovnim informacijama prenosa.
- Status „**Neće biti prenešena iz Billansa**“ znači da je organizacija označena da se ne prenosi u Minimax.
- Ako se neka organizacija prenese i ima status prenešeno, alii naknadno želite da ponovo prenesete, potrebno je na “točkiću” na desnoj strani odaberete opciju brisanja organizacije i da ponovo uradite prenos.
- S obzirom da svaka vrsta organizacije ima svoj kontni okvir i podešavanja, vrste organizacije iz Billansa se prenose na vrste organizacije u Minimax programu:

Billans	Minimax
Privredno društvo	Privredno društvo
Preduzetnik	Preduzetnik
Zadruga	Privredno društvo
Druga pravna lica	Druga pravna lica


- Iz Billansa će se preneti sledeći osnovni podaci za organizaciju:
  - **Kontni okvir** - otvara se kontni okvir koji je u Minimax programu – postoje male razlike u kontnom okviru.
  - **Stranke** sa svim podacima. S obzirom da u Minimaxu ne postoji polje za JMBG i broj PG već samo PIB, onda će se ti podaci preneti u PIB po prioritetima. Prenos tekućeg računa u okviru sistema Minimax potrebno je ručno podesiti, ako Vam je to potrebno.
  - **Radnici** sa podacima koje je bilo moguće prebaciti zbog malih razlika u podešavanju i poljima za unos. Kod tekućeg računa radnika prenosi se samo jedan, ako ih u Billansu ima više. **Iznose plate i sve druge podatke i podešavanja je potrebno proveriti nakon prenosa.** Prilikom prvog obračuna zarade koju korisnik bude radio, podešavaće radnike po obračunima u Minimaxu.
  - **Artikli** sa svim podacima sa malim razlikama zbog različitih broja polja za unos.
  - **Analitike**
  - **Periodi za PDV** koji su aktivni po datumu. Na podešavanju Perioda za pdv ne treba da se dira podešavanje: Cene moraju biti bez PDV.
  - **Tekući računi** se povlače iz javne baze NBS, a takođe i tekući računi iz Billans programa koje ne postoje u javnoj bazi NBS.

Napomena: Prenosom šifarnika u Minimax, preporuka je da se Artikli više ne otvaraju u Billansu, jer može doći do problema pri prenosu početnog stanja, ako novootvoreni artikal već postoji sa istom šifrom u Minimaxu, a nalaziće se i na PS iz Billansa.

### 3. Osnovna sredstva

 minimax

#### Početak obrade osnovnih sredstava

 Odustani

Prepiši amortizacione grupe

i

Obrada osnovnih sredstava će početi sa godinom 2019.

- Šifarnik amortizacionih grupa preneće se iz Bilansa.  
*Preneće se sva osnovna sredstva(i lokacije) sa stanjem po konačnom obračunu amortizacije za 2019. Knjiženja u 2020 se neće preneti.*
- Šifarnik amortizacione grupe neka se prepíše iz sistema.
- Šifarnik amortizacione grupe neka se prepíše iz izabrane organizacije pretplatnika sa mogućnošću izbora organizacije, koja zadovoljava unapred opisane uslove

- Ulaskom u modul "**Osnovna sredstva**" dobijate mogućnost da prebacite amortizacione grupe i osnovna sredstva iz Billans programa.
- Prenose se konta nabavne vrednosti, konta ispravke vrednosti i konta troška. Neka konta iz klase 5, 6, i 7 koja su postojala u Billans program, na ovim mestima smo zamenili odgovarajućim kontima iz Minimaxovog kontnog okvira.
- S obzirom da se poreska amortizacija u Minimaxu dodeljuje na amortizacionoj grupi, prenosom amortizacionih grupa u Minimax će se preneti i grupa poreske amortizacije. Izuzetak je da ako postoje osnovna sredstva koja imaju istu amortizacionu grupu, a treba da imaju drugu grupu za poresku amortizaciju, potrebno je otvoriti novu amortizacionu grupu sa svim podacima samo sa drugom grupom za poresku amortizaciju. Ako osnovno sredstvo koje se prenosi u Minimax na sebi nema poresku amortizacionu grupu, to osnovno sredstvo se neće preneti u Minimax. (Program će javiti grešku i izmenom u Billansu će biti moguće da ponovite prenos)
- Ako su amortizacione grupe prenešene, prenosi se i šifarnik lokacija i šifarnik osnovnih sredstava.
- Prodajna vrednost osnovnih sredstava i sitnog inventara se ne prenosi u Minimax
- Trajno uklonjena osnovna sredstva se ne prenose u Minimax
- Ako organizacija u Billansu nema urađen konačni obračun amortizacije za 2019. godinu, prenos iz Billans programa nije moguć.

### 4. Službena putovanja

- Pri aktivaciji modula službenih putovanja je moguć prenos putnih troškova iz Billans-a:

## Podešavanja naloga za službena putovanja

X Odustani

Potvrdi

**i** Počeli ste sa aktivacijom modula putnih naloga. Izvešće se prepisivanje šifarnika putnih troškova, koje kasnije možete prilagoditi potrebna poslovanja.

Pre nego što napravite prvi nalog za službeno putovanje, izaberite odakle da Vam Minimax prepíše šifarnike putnih troškova.

- Šifarnik putnih troškova biće prenet iz Bilansa
- Šifarnik putnih troškova neka se prepíše iz sistema
- Šifarnik putnih troškova neka se prepíše iz organizacije

- Ako izaberete prvu opciju dobijate putne troškove iz Billansa sa kontom 5298.

## 5. Blagajna

- Pri aktivaciji modula blagajne je moguć prenos priliva i odliva iz Billans-a:

### Početak aktivnosti blagajne

< Nazad

Prepiši šifarnik priliva i odliva

Šifra blagajne:

Naziv blagajne:

Blagajnik:

+

Novčana jedinica:

Konto domaće novčane jedinice:

Konto strane novčane jedinice:


### Prepis šifarnika naplata i isplata

- Neka se prenosi iz Bilans programa
- Neka se prepíše iz sistema
- Neka se prepíše iz druge organizacije

- Ako je konto na prilivu ili odlivu iz klase 5,6 ili 7, priliv ili odliv se neće preneti u Minimax.

## 6. Zalihe

- Ulaskom u modul Zalihe prebaciće se skladišta iz Billansa:






Početak obrade zaliha. (unos skladišta)

**i** Pre aktivacije modula zalihe odredite podešavanja, koja utiču na funkcionisanje zaliha.  
Odluka nije konačna, kasnije ju je moguće promeniti u podešavanjima organizacije.

Naziv: \*

Šifra:

Predlaže se:

Naziv	Šifra	Poslovnica	Predlaže se
 Skladište1	1		<input checked="" type="checkbox"/> <input type="button" value="X"/>
 Skladište2	2		<input type="checkbox"/> <input type="button" value="X"/>
 Skladište3	3		<input type="checkbox"/> <input type="button" value="X"/>

- Klikom na »Napred« i »Potvrdi« dobijate početno stanje u planu. Kad kliknete na početno stanje i »Uredi«, stavite datum 01.01.2020. i dobićete dugme »Prenesi početno stanje iz Billansa«.

## Promet zaliha: POS-0 Nacrti

Datum: \*  Broj:   
 Opis:

RB	U skladište	Artikal	Količina	JM	Cena	Vrednost
	Skladište1		0		0,00	0,00
SVE UKUPNO			0			

- Prenos početnog stanja je moguć samo za veleprodajna skladišta. Maloprodaja se radi kroz modul maloprodaje u Minimaxu. Početno stanje maloprodaje će biti može ručno uneti.
- Prenosi se potvrđeno početno stanje na datum 01.01.2020.

## 7. Finansijsko početno stanje

- U dvojnem knjigovodstvu prilikom unosa novog naloga za knjiženje početnog stanja, prikazaće se dugme za prenos početnog stanja ako izaberemo vrstu naloga za knjiženje »PS-otvaranje« i datum 01.01.2020.

### Nalog za knjiženje

Vrsta naloga za knjiženje: \*  Datum naloga za knjiženje:   
 Opis:

#### Knjiženja

Datum: \*  Opis:   
 Konto: \*  +   
 Veza za plaćanje:

- Minimax program prenosi potvrđeno početno stanje ukoliko postoji u Billansu.
- Minimax program će otvoriti neka konta koja su u nalogu početnog stanja u Billansu, a ne postoje u Minimaxu. Konta u nalogu početnog stanja u Minimaxu ne moraju biti ista kao u Billansu, neka konta su slična jer se kontni okvir malo razlikuje.

Napomena: Posle svakog prenosa podataka iz Bilansa u Minimax potrebno je proveriti i po potrebi urediti podatke.

## Bitne razlike Minimax programa u odnosu na Bilans program

- **Zalihe** (sve zalihe se vode po prosečnim nabavnim cenama – materijal, veleprodaja i gotovi proizvodi).
  - Svođenje VP sa prodajne na nabavnu vrednost  
 $1321D - 1329P = 1320D$
  - Nije neophodno kreirati posebna skadišta za svaki tip artikla.
  - Knjiženje zaliha zavisi od TIPA artikla u podešavanjima šifarniku artikla.
  - Maloprodaja se vodi kroz modul Maloprodaja gde je neophodno kreirati poslovnice kako za ugostitelje tako i za sve druge maloprodaje.
  - Primitveni računi - U primitvenim računima koristimo prelazni konto 1300.  
Detaljno objašnjenje: <http://help.minimax.si/sr/rad-u-zalihama-veleprodaje-objasnjenje>
  
  - **Maloprodaja** se vodi kroz modul Maloprodaja gde je neophodno kreirati poslovnice.
  - Pre početka rada u maloprodaji (Poslovanje > Maloprodaja), potrebno je kreirati poslovnicu:
  - Šifarnici > Poslovnice > Nov
- Možemo kreirati:
1. Količinsku, <http://help.minimax.si/sr/3-kolicinska-maloprodaja-osnovne-opcije>
  2. Vrednosnu ili <http://help.minimax.si/sr/2-vrednosna-maloprodaja>
  3. Nepovezanu MP <http://help.minimax.si/sr/nepovezana-maloprodaja>
- U primitvenim računima za robu u maloprodaji koristimo prelazni konto 1309.
  - Postoji razlika u knjiženju avansnih i konačnih računa. Uputstvo na [LINK-u](#)