

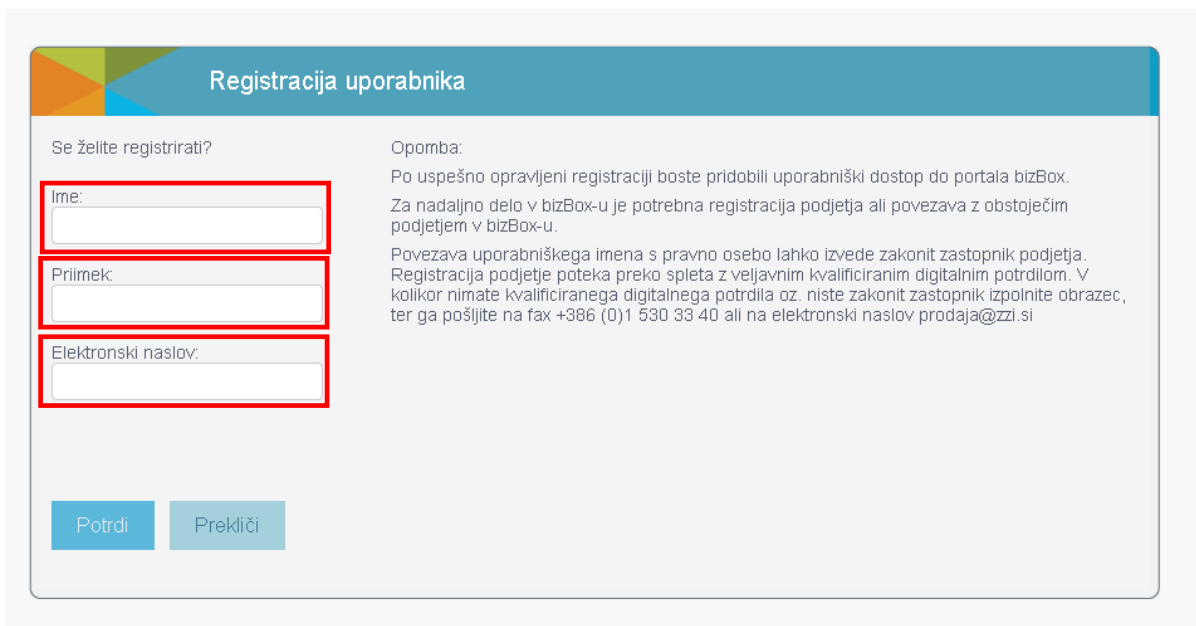
Registracija v bizBox.eu

Za registracijo v bizBox.eu se morate najprej registrirati kot oseba/uporabnik, nato pa registrirate še vašo organizacijo:

1.1 Registracija osebe/uporabnika

Registracija uporabnika je razložena po korakih v teh navodilih ali v video navodilih.

1. V svoj spletni brskalnik vpišite www.bizbox.eu
2. Na vstopni strani kliknite na 
3. Na naslednji strani kliknite na 
4. Odpre se vam okno "[Registracija uporabnika](#)" v katerega vpišite svoje ime, priimek ter elektronski naslov



Registracija uporabnika

Se želite registrirati?

Ime:

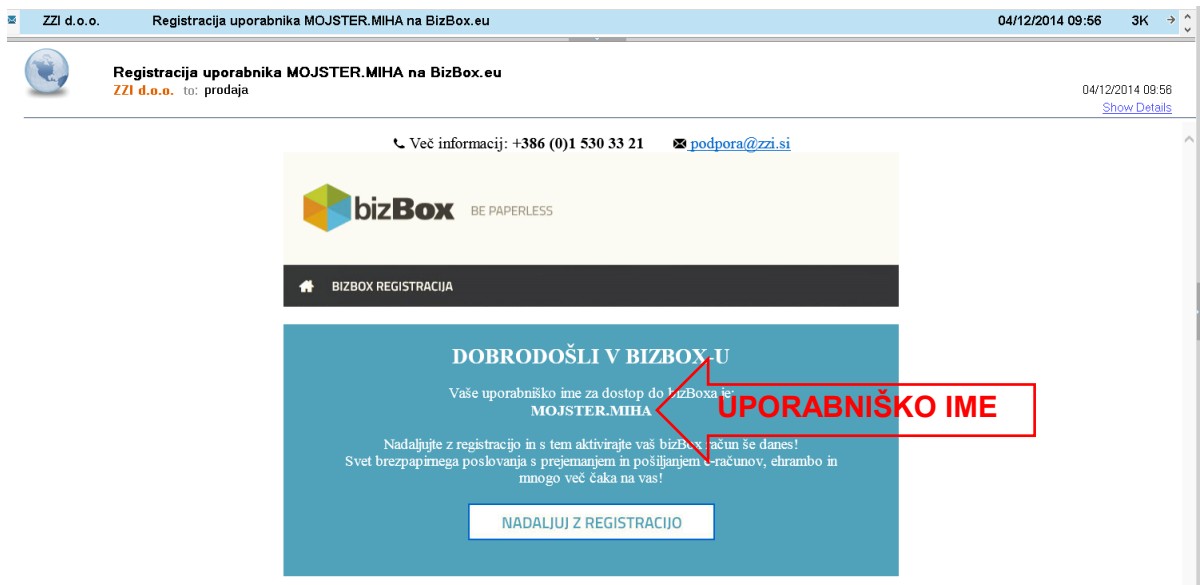
Priimek:


Elektronski naslov:

Potrdi Prekliči


Opomba:
Po uspešno opravljeni registraciji boste pridobili uporabniški dostop do portala bizBox.
Za nadaljnje delo v bizBox-u je potrebna registracija podjetja ali povezava z obstoječim podjetjem v bizBox-u.
Povezava uporabniškega imena s pravno osebo lahko izvede zakonit zastopnik podjetja.
Registracija podjetja poteka preko spleta z veljavnim kvalificiranim digitalnim potrdilom. V kolikor nimate kvalificiranega digitalnega potrdila oz. niste zakonit zastopnik izpolnite obrazec, ter ga pošljite na fax +386 (0)1 530 33 40 ali na elektronski naslov prodaja@zzi.si

5. Preverite pravilnost vpisanih podatkov in kliknite na gumb
6. Sedaj preverite svoj predal za elektronsko pošto.
7. Prejeli ste elektronsko pošto z naslovom "Registracija uporabnika IME.PRIIMEK na BizBox.eu". V elektronskem sporočilu lahko vidite svoje uporabniško ime za portal bizBox.eu. V kolikor vam elektronskega sporočila ne prikaže pravilno oziroma ne vidite vsebine, kliknite na "Prikaži slike" ("Show images").



8. S klikom na  se vam v vašem spletnem brskalniku odpre okno za nastavitev gesla.
9. Vnesite svoje željeno geslo ter ga ponovite.



10. S klikom na  zaključite registracijo osebe/uporabnika.
11. Sedaj ste pripravljeni, da se s svojim uporabniškim imenom in geslom prijavite v portal bizBox.eu.

1.2. Registracija podjetja v bizBox.eu

Ko ste se registrirali kot uporabnik, je potrebno v naslednjem koraku registrirati tudi poslovni subjekt oziroma povezati osebo z že registriranim poslovnim subjektom.


Za registracijo poslovnega subjekta je na voljo več postopkov (glede na to ali ste zastopnik podjetja ali ne, ali imate digitalno potrdilo ali ne,...). Vsi postopki so si med seboj zelo podobni, v navodilih pa bomo obdelali vsakega posebej:

- Registracija podjetja s strani zastopnika z digitalnim potrdilom
- Registracija podjetja s strani zastopnika brez digitalnega potrdila
- Registracija podjetja s strani zaposlenega, ki ni zastopnik poslovnega subjekta

1.2.1 Registracija podjetja s strani zastopnika z digitalnim potrdilom

1. V svoj spletni brskalnik vpišite www.bizbox.eu

2. Na vstopni strani kliknite na 

Vnesite svoje uporabniško ime in geslo ter kliknite na 



3. Ker še niste povezani na nobeno podjetje vas portal samodejno postavi na stran za registracijo poslovnega subjekta

 Pozdravljen, **Mojster Miha** ODJAVA

[Nabiralnik](#) [Nalepke](#) [eHramba.si](#) [elzmenjava](#) [Imenik](#) [eRačuni](#)

[Domov](#) [Imenik](#) [Registracija](#)

REGISTRACIJA

Vabimo vas, da v parih korakih zaključite registracijo v bizBox in že danes začnete poslovati elektronsko!

Registracija podjetja v bizBox lahko izvede zakoniti zastopnik podjetja z veljavnim kvalificiranim digitalnim potrdilom. Če tega nimate, oz. niste zakoniti zastopnik, boste tekom registracije pridobili poseben obrazec, ki ga pošljete na naš naslov.

Po registraciji boste podatke za dostop prejeli tudi na podani email naslov skupaj z povezavo za vpis v bizBox. Če je vaše podjetje že registrirano se z njim lahko v sistemu, kot zakoniti zastopnik ali pooblaščenec, tudi povežete.

Spoštovani **Mojster Miha**, vpišite davčno številko podjetja, ki ga želite registrirati!

Davčna številka podjetja PREVERI ŠTEVILKO

4. V polje "Davčna številka podjetja" vpišite davčno številko svojega poslovnega subjekta ter kliknite na PREVERI ŠTEVILKO
5. Sistem pridobi podatke o poslovnem subjektu iz registra ter jih izpiše na ekranu.

Spoštovani **Mojster Miha**, vpišite davčno številko podjetja, ki ga želite registrirati!

Davčna številka podjetja PREVERI ŠTEVILKO

Podjetje	ZZI SVETOVANJE IN INŽENIRING, PROIZVODNJA IN PRODAJA PROGRAMSKE OPREME D.O.O.
Naslov	POT K SEJMIŠČU 33
Poštna številka in kraj	1231 LJUBLJANA - ČRNUČE
Davčna številka SI	85190586

Kakšna je vaša vloga v izbranem podjetju?

V podjetju sem ZASTOPNIK NISEM ZASTOPNIK

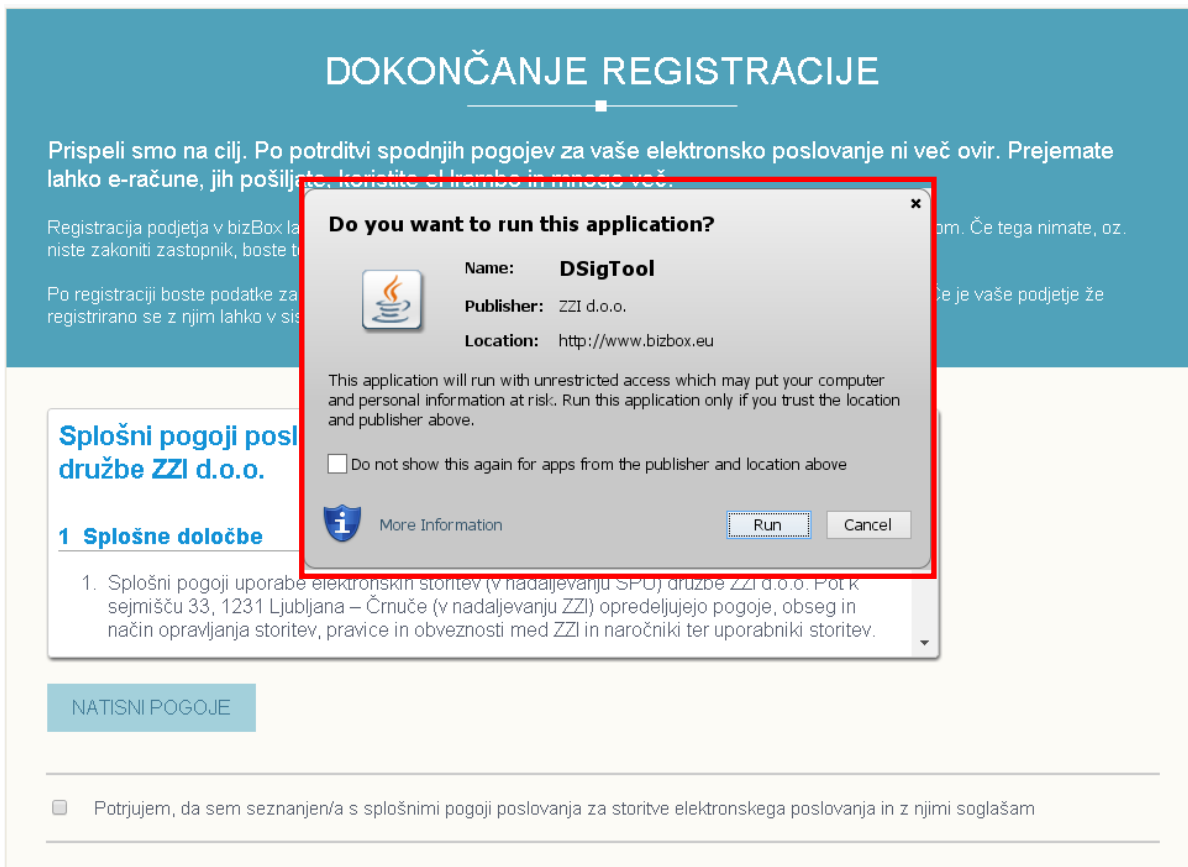
Izberite tip registracije Imam kvalificirano digitalno potrdilo, registriral se bom z njim Registracijo bom zaključil s papirnatim obrazcem

NAPREJ

6. Izberite svojo vlogo v podjetju – "Zastopnik", ter tip registracije "Imam kvalificirano digitalno potrdilo, registriral se bom z njim".

7. Kliknite **NAPREJ**

8. Portal bizBox.eu vas bo vprašal za dovoljenje za zagon aplikacije DSigTool. Aplikacija je namenjena podpisu registracijskega obrazca, zato kliknite na **Run**



The screenshot shows a web page titled "DOKONČANJE REGISTRACIJE" (Completion of Registration). The page contains text about receiving e-invoices and a "Splošni pogoji poslovanja" (General Terms and Conditions) section. A security warning dialog box is overlaid on the page, asking "Do you want to run this application?". The dialog box provides details for the application: Name: DSigTool, Publisher: ZZI d.o.o., and Location: http://www.bizbox.eu. It also includes a warning about unrestricted access and a checkbox to "Do not show this again for apps from the publisher and location above". The dialog box has "Run" and "Cancel" buttons.

9. Sedaj preglejte Splošne pogoje, ki si jih lahko tudi natisnete s kliom na gumb **NATISNI POGOJE**

10. Ko boste prebrali Splošne pogoje , označite "Potrjujem, da sem seznanjen/a s splošnimi pogoji poslovanja za storitve elektronskega poslovanja in z njimi soglašam"

Potrjujem, da sem seznanjen/a s splošnimi pogoji poslovanja za storitve elektronskega poslovanja in z njimi soglašam

11. Preverite pravilnost svojih vnešenih podatkov in podatkov poslovnega subjekta za katerega opravljate registracijo ter kliknite na **ZAKLJUČI REGISTRACIJO**

Potrjujem, da sem seznanjen/a s splošnimi pogoji poslovanja za storitve elektronskega poslovanja in z njimi soglašam


Vaši podatki:
Mojster Miha (mojster.miha@zzi.si)
ZZI SVETOVANJE IN INŽENIRING, PROIZVODNJA IN PRODAJA PROGRAMSKE OPREME D.O.O
POT K SEJMIŠČU 33
1231 LJUBLJANA - ČRNUČE
Davčna številka: SI85190588

Zastopnik: DA
Registracija s kvalificiranim digitalnim potrdilom: DA

12. Portal bizBox.eu vas bo lahko vprašal za dovoljenje za dostop do aplikacije DSigTool.

Aplikacija je namenjena podpisu registracijskega obrazca, zato kliknite na

Security Warning


 **Allow access to the following application from this web site?**

Web Site: <https://www.bizbox.eu>

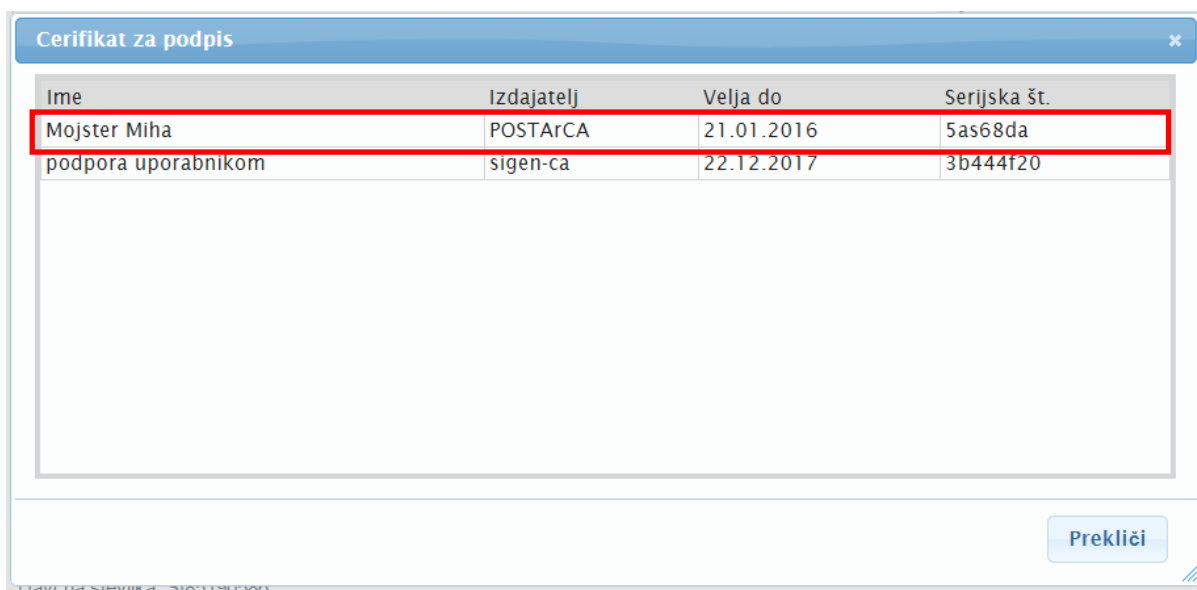
Application: DSigTool
Publisher: ZZI d.o.o.

This web site is requesting access and control of the Java application shown above.
Allow access only if you trust the web site and know that the application is intended to run on this site.

Do not show this again for this app and web site.

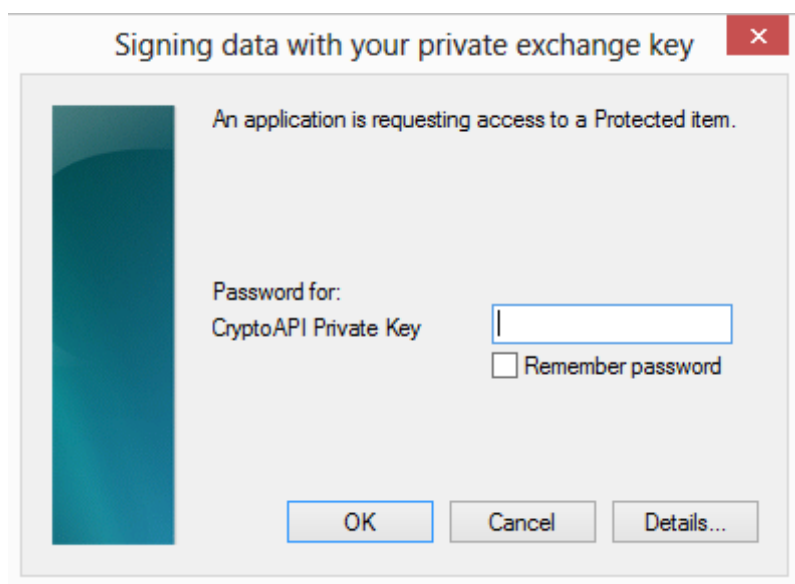
 [More information](#)

13. Nato vam spletni brskalnik ponudi izbiro certifikata s katerim želite podpisati registracijski obrazec. S klikom izberite ustrezen certifikat.



14. Če za podpisovanje z digitalnim certifikatom potrebujete vnos gesla, vas bo spletni brskalnik opozoril na vnos gesla za vaš digitalni certifikat. Vnesite geslo ter kliknite

OK



15. Sedaj ste uspešno zaključili registracijo podjetja. Na vaš elektronski naslov boste prejeli Registracijski obrazec podpisan z vaše strani.

REGISTRACIJA JE USPEŠNO ZAKLJUČENA

Čestitamo, registracijo ste uspešno zaključili! Sedaj ste pripravljeni na elektronsko poslovanje!

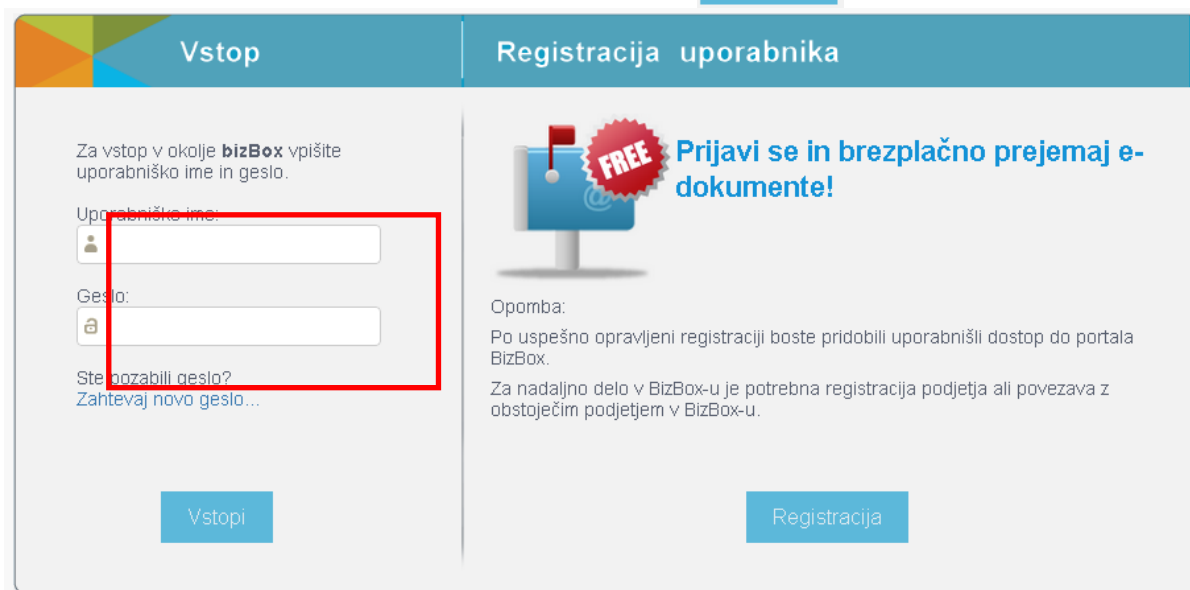
Na vnešeni e-mail naslov: mojster.miha@zzi.si smo vam poslali potrditev o registraciji z linkom do vpisa v bizBox.

Hvala za zaupanje,
ekipa bizBox

DOMOV

1.2.2 Registracija podjetja s strani zastopnika brez digitalnega potrdila

1. V svoj spletni brskalnik vpišite www.bizbox.eu
2. Na vstopni strani kliknite na **PRIJAVA**
3. Vnesite svoje uporabniško ime in geslo ter kliknite na **Vstopi**



Vstop

Za vstop v okolje **bizBox** vpišite uporabniško ime in geslo.

Uporabniško ime:

Geslo:

Ste pozabili geslo?
Zahtevaj novo geslo...

Vstopi

Registracija uporabnika

FREE Prijavi se in brezplačno prejemaj e-dokumente!

Opomba:
Po uspešno opravljeni registraciji boste pridobili uporabniški dostop do portala BizBox.
Za nadaljnje delo v BizBox-u je potrebna registracija podjetja ali povezava z obstoječim podjetjem v BizBox-u.

Registracija

4. Ker še niste povezani na nobeno podjetje vas portal samodejno postavi na stran za registracijo podjetja



bizBox.eu Pozdravljen, **Mojster Miha** ODJAVA

Nabiralnik ▾ Nalepke ▾ eHramba.si ▾ elzmenjava ▾ Imenik ▾ eRačuni

Domov ▸ Imenik ▸ Registracija

REGISTRACIJA

Vabimo vas, da v parih korakih zaključite registracijo v bizBox in že danes začnete poslovati elektronsko!

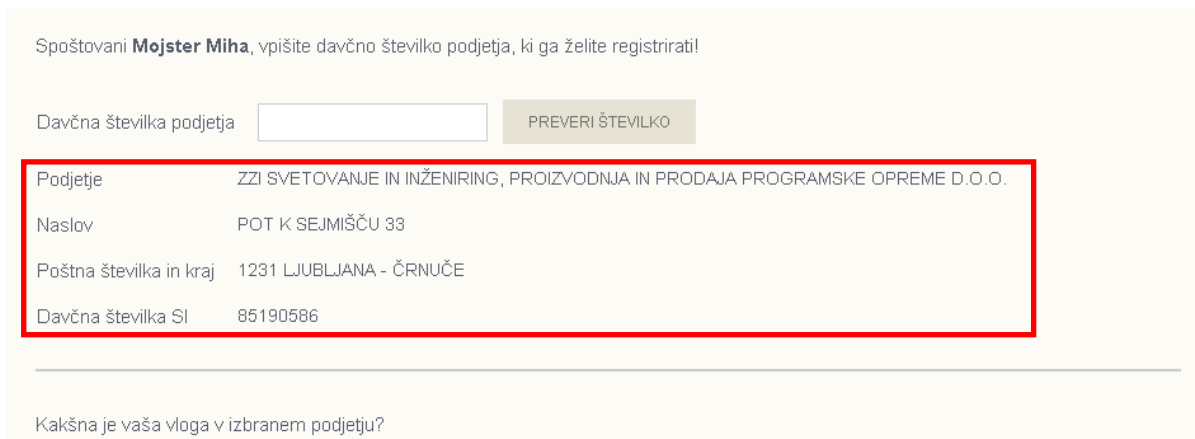
Registracija podjetja v bizBox lahko izvede zakoniti zastopnik podjetja z veljavnim kvalificiranim digitalnim potrdilom. Če tega nimate, oz. niste zakoniti zastopnik, boste tekom registracije pridobili poseben obrazec, ki ga pošljete na naš naslov.

Po registraciji boste podatke za dostop prejeli tudi na podani email naslov skupaj z povezavo za vpis v bizBox. Če je vaše podjetje že registrirano se z njim lahko v sistemu, kot zakoniti zastopnik ali pooblaščenec, tudi povežete.

Spoštovani **Mojster Miha**, vpišite davčno številko podjetja, ki ga želite registrirati!

Davčna številka podjetja [PREVERI ŠTEVILKO](#)

5. V polje "Davčna številka podjetja" vpišite davčno številko svojega poslovnega subjekta ter kliknite na [PREVERI ŠTEVILKO](#)
6. Sistem pridobi podatke o poslovnem subjektu iz registra ter jih izpiše na ekranu.



Spoštovani **Mojster Miha**, vpišite davčno številko podjetja, ki ga želite registrirati!

Davčna številka podjetja [PREVERI ŠTEVILKO](#)

Podjetje	ZZI SVETOVANJE IN INŽENIRING, PROIZVODNJA IN PRODAJA PROGRAMSKE OPREME D.O.O.
Naslov	POT K SEJMIŠČU 33
Poštna številka in kraj	1231 LJUBLJANA - ČRNUČE
Davčna številka SI	85190586

Kakšna je vaša vloga v izbranem podjetju?

7. Izberite svojo vlogo v podjetju – “Zastopnik”, ter tip registracije “Registracijo bom zaključil s papirnatim obrazcem”.

Kakšna je vaša vloga v izbranem podjetju?

V podjetju sem ZASTOPNIK NISEM ZASTOPNIK

Izberite tip registracije Imam kvalificirano digitalno potrdilo, registriral se bom z njim
 Registracijo bom zaključil s papirnatim obrazcem

[NAPREJ](#)

8. Kliknite [NAPREJ](#)

9. Nato preglejte Splošne pogoje (ki si jih lahko tudi natisnete s klikom na gumb [NATISNI POGOJE](#))

10. Ko boste prebrali Splošne pogoje, označite “Potrjujem, da sem seznanjen/a s splošnimi pogoji poslovanja za storitve elektronskega poslovanja in z njimi soglašam”

Potrjujem, da sem seznanjen/a s splošnimi pogoji poslovanja za storitve elektronskega poslovanja in z njimi soglašam

11. Preverite pravilnost svojih vnesenih podatkov in podatkov poslovnega subjekta za katerega opravljate registracijo ter kliknite na [ZAKLJUČI REGISTRACIJO](#)

Potrjujem, da sem seznanjen/a s splošnimi pogoji poslovanja za storitve elektronskega poslovanja in z njimi soglašam

Vaši podatki:
Mojster Miha (mojster.miha@zzi.si)
ZZI SVETOVANJE IN INŽENIRING, PROIZVODNJA IN PRODAJA PROGRAMSKE OPREME D.O.O.
POT K SEJMIŠČU 33
1231 LJUBLJANA - ČRNUČE
Davčna številka: SI85190586

Zastopnik: DA
Registracija s kvalificiranim digitalnim potrdilom: NE

[ZAKLJUČI REGISTRACIJO](#) [NAZAJ](#)

12. Sedaj ste uspešno zaključili prvi korak registracije podjetja. Izpolnjen registracijski

obrazec lahko prenesete s klikom na [PRENOS OBRAZCA](#) oziroma ga boste prejeli tudi na vaš elektronski naslov. Registracijski obrazec natisnite, podpišite, žigosajte ter pošljite na enega od navedenih kontaktov:

- ZZI d.o.o., Pot k sejmišču 33, 1231 Ljubljana – Črnuče
- za pošiljanje po faksu: +386 (0)1 530 33 40
- za pošiljanje po e-mailu: prodaja@zzi.si

REGISTRACIJA JE USPEŠNO ZAKLJUČENA

Čestitamo, registracijo ste uspešno zaključili! Sedaj ste pripravljeni na elektronsko poslovanje!

Na vnešeni e-mail naslov: mojster.miha@zzi.si smo vam poslali potrditev o registraciji. Ker ste izbrali registracijo s papirnatim obrazcem smo pripeli še izpolnjen dokument o registraciji z navodili, ki ga morate še podpisati, natisniti ali poskenirati in poslati na naš naslov. Dokument si lahko takoj prenesete tudi spodaj.

ZZI d.o.o., Pot k sejmišču 33, 1231 Ljubljana - Črnuče
za pošiljanje po faksu: +386 (0)1 530 33 40
za pošiljanje po e-mailu: prodaja@zzi.si

Hvala za zaupanje,
ekipa bizBox

PRENOS OBRAZCA

DOMOV

13. Po prejemu podpisanega obrazca z vaše strani, boste v roku 24 ur obveščeni o uspešni registraciji podjetja na portal bizBox.eu.

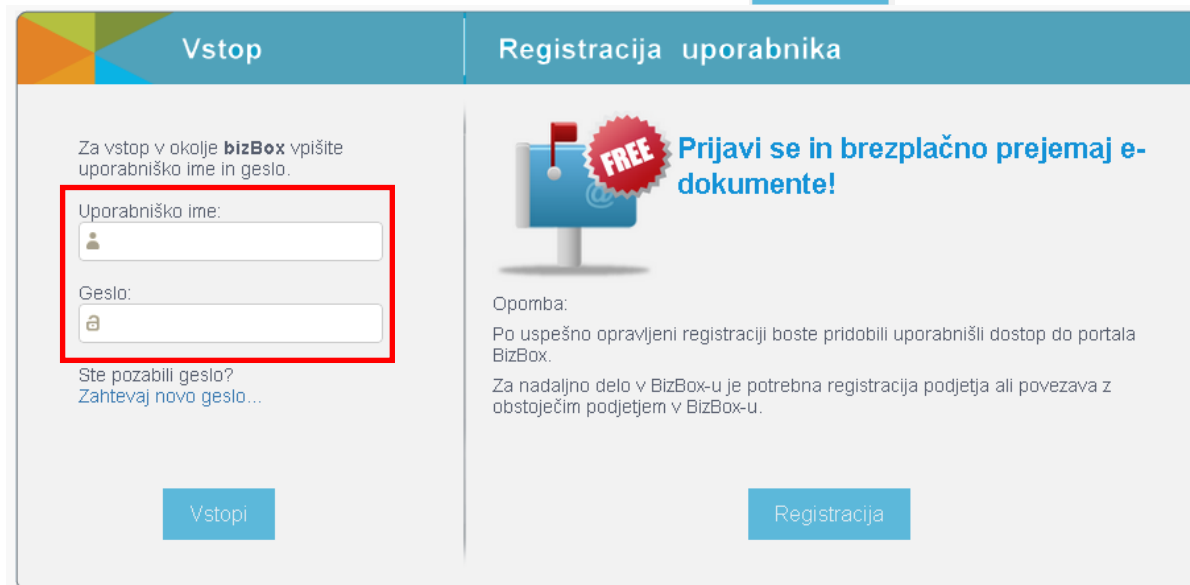
1.2.3 Registracija podjetja s strani zaposlenega, ki ni zastopnik poslovnega subjekta

1. V svoj spletni brskalnik vpišite www.bizbox.eu

2. Na vstopni strani kliknite na **PRIJAVA**

Vnesite svoje uporabniško ime in geslo ter kliknite na

Vstopi



3. Ker še niste povezani na nobeno podjetje vas portal samodejno postavi na stran za registracijo podjetja



bizBox.eu Pozdravljen, **Mojster Miha** ODJAVA

Nabiralnik ▾ Nalepke ▾ eHramba.si ▾ elzmenjava ▾ Imenik ▾ eRačuni

Domov ▶ Imenik ▶ Registracija

REGISTRACIJA

Vabimo vas, da v parih korakih zaključite registracijo v bizBox in že danes začnete poslovati elektronsko!

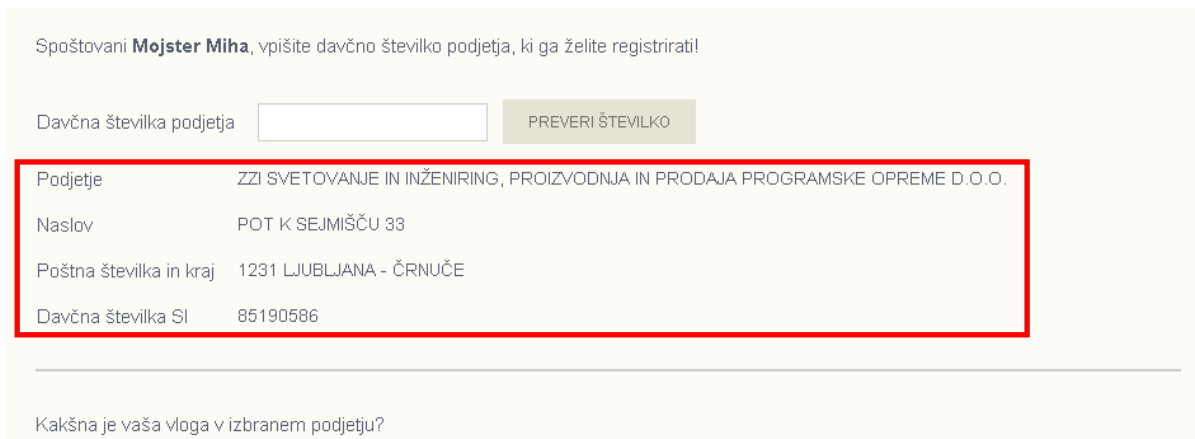
Registracija podjetja v bizBox lahko izvede zakoniti zastopnik podjetja z veljavnim kvalificiranim digitalnim potrdilom. Če tega nimate, oz. niste zakoniti zastopnik, boste tekom registracije pridobili poseben obrazec, ki ga pošljete na naš naslov.

Po registraciji boste podatke za dostop prejeli tudi na podani email naslov skupaj z povezavo za vpis v bizBox. Če je vaše podjetje že registrirano se z njim lahko v sistemu, kot zakoniti zastopnik ali pooblaščenec, tudi povežete.

Spoštovani **Mojster Miha**, vpišite davčno številko podjetja, ki ga želite registrirati!

Davčna številka podjetja **PREVERI ŠTEVILKO**

4. V polje "Davčna številka podjetja" vpišite davčno številko svojega poslovnega subjekta ter kliknite na **PREVERI ŠTEVILKO**
5. Sistem pridobi podatke o poslovnem subjektu iz registra ter jih izpiše na ekranu.



Spoštovani **Mojster Miha**, vpišite davčno številko podjetja, ki ga želite registrirati!

Davčna številka podjetja **PREVERI ŠTEVILKO**

Podjetje	ZZI SVETOVANJE IN INŽENIRING, PROIZVODNJA IN PRODAJA PROGRAMSKE OPREME D.O.O.
Naslov	POT K SEJMIŠČU 33
Poštna številka in kraj	1231 LJUBLJANA - ČRNUČE
Davčna številka SI	85190586

Kakšna je vaša vloga v izbranem podjetju?

6. Izberite svojo vlogo v podjetju – “Nisem zastopnik”

Kakšna je vaša vloga v izbranem podjetju?

V podjetju sem ZASTOPNIK NISEM ZASTOPNIK

Ime zastopnika

Priimek zastopnika

Elektronski naslov zastopnika

[NAPREJ](#)

7. Prikažejo se vam polja za vnos podatkov zastopnika poslovnega subjekta. Vnesite ime, priimek ter elektronski naslov zastopnika.

Kakšna je vaša vloga v izbranem podjetju?

V podjetju sem ZASTOPNIK NISEM ZASTOPNIK

Ime zastopnika

Priimek zastopnika

Elektronski naslov zastopnika

[NAPREJ](#)

8. Kliknite [NAPREJ](#)

9. Nato preglejte Splošne pogoje, ki si jih lahko tudi natisnete s klikom na gumb [NATISNI POGOJE](#)

10. Ko boste prebrali Splošne pogoje, označite “Potrjujem, da sem seznanjen/a s splošnimi pogoji poslovanja za storitve elektronskega poslovanja in z njimi soglašam”

Potrjujem, da sem seznanjen/a s splošnimi pogoji poslovanja za storitve elektronskega poslovanja in z njimi soglašam

11. Preverite pravilnost vnesenih podatkov in podatkov poslovnega subjekta za katerega opravljate registracijo ter kliknite na [ZAKLJUČI REGISTRACIJO](#)

Potrjujem, da sem seznanjen/a s splošnimi pogoji poslovanja za storitve elektronskega poslovanja in z njimi soglašam

Vaši podatki:

Mojster Miha (mojster.miha@zzi.si)

ZZI SVETOVANJE IN INŽENIRING, PROIZVODNJA IN PRODAJA PROGRAMSKE OPREME D.O.O.

POT K SEJMIŠČU 33

1231 LJUBLJANA - ČRNUČE

Davčna številka: SI85190586

Zastopnik: Stric Skopušnik (stric.skopusnik@zzi.si)

Registracija s kvalificiranim digitalnim potrdilom: NE

ZAKLJUČI REGISTRACIJO

NAZAJ

12. Sedaj ste uspešno zaključili prvi korak registracije podjetja. Izpolnjen registracijski

obrazec lahko prenesete s klikom na [PRENOS OBRAZCA](#) oziroma ga boste prejeli tudi na vaš elektronski naslov. Registracijski obrazec natisnite, zastopnik ga podpiše, žigosajte ter pošljite na enega od navedenih kontaktov:

- ZZI d.o.o., Pot k sejmišču 33, 1231 Ljubljana – Črnuče
- za pošiljanje po faksu: +386 (0)1 530 33 40
- za pošiljanje po e-mailu: prodaja@zzi.si

REGISTRACIJA JE USPEŠNO ZAKLJUČENA

Čestitamo, registracijo ste uspešno zaključili! Sedaj ste pripravljeni na elektronsko poslovanje!

Na vnešeni e-mail naslov: mojster.miha@zzi.si smo vam poslali potrditev o registraciji. Ker ste izbrali registracijo s papirnatim obrazcem smo pripeli še izpolnjen dokument o registraciji z navodili, ki ga morate še podpisati, natisniti ali poskenirati in poslati na naš naslov. Dokument si lahko takoj prenesete tudi spodaj.

ZZI d.o.o., Pot k sejmišču 33, 1231 Ljubljana - Črnuče

za pošiljanje po faksu: +386 (0)1 530 33 40

za pošiljanje po e-mailu: prodaja@zzi.si



Hvala za zaupanje,
ekipa bizBox



[PRENOS OBRAZCA](#)

[DOMOV](#)

13. Po prejemu podpisanega obrazca, boste v roku 24 ur obveščeni o uspešni registraciji podjetja na portal bizBox.eu.

Prijava v bizbox.eu

1. V svoj spletni brskalnik vpišite www.bizbox.eu
2. Na vstopni strani kliknite na 
3. Vnesite svoje uporabniško ime in geslo ter kliknite na 

Vstop	Registracija uporabnika
<p>Za vstop v okolje biZBox vpišite uporabniško ime in geslo.</p> <p>Uporabniško ime: <input type="text"/></p> <p>Geslo: <input type="password"/></p> <p>Ste pozabili geslo? Zahtevaj novo geslo...</p> <p></p>	<p> Prijavi se in brezplačno prejemaj e-dokumente!</p> <p>Opomba: Po uspešno opravljeni registraciji boste pridobili uporabniški dostop do portala BizBox. Za nadaljno delo v BizBox-u je potrebna registracija podjetja ali povezava z obstoječim podjetjem v BizBox-u.</p> <p></p>